



# Результаты федерального мониторинга системы дополнительного образования Свердловской области

Начальник отдела по организационно-техническому  
сопровождению «Создание новых мест»  
ФГБОУ ДО «ФЦДО»

**Юлия Михайловна Силантьева**



# Задачи мониторинга

- Сформировать полноценные сведения об инфраструктурных условиях дополнительного образования, выявить дефициты в системе дополнительного образования
- Аналитические материалы по результатам мониторинга могут применяться для самоанализа в сфере дополнительного образования

## Возможности мониторинга для региона:

- ✓ Возможность анализа муниципальной, региональной систем дополнительного образования
- ✓ Возможность анализа системы дополнительного образования в разрезе образовательных организаций
- ✓ Анализ внесенных данных на любом этапе мониторинга

***Отличительная особенность Мониторинга — участие образовательных организаций всех форм собственности, имеющих лицензию на дополнительное образование (в т.ч. коррекционные школы и т.д.), вне зависимости от участия в мероприятии по созданию Новых мест дополнительного образования***

# Свердловская область



## СФОРМИРОВАННЫЕ СВЕДЕНИЯ:

- *Общие сведения*
- *Сведения об образовательных организациях*
- *Сведения об обучающихся*
- *Сведения о программах дополнительного образования*
- *Сведения об обучающихся, которые приняли участие в региональных этапах всероссийских и международных мероприятий по дополнительному образованию детей*
- *Сведения о приоритетных направлениях дополнительного образования*
- *Сведения о педагогических работниках системы дополнительного образования*

Сравнительный анализ системы дополнительного образования детей

# Общие сведения



- ❑ Участники мониторинга - **2478** организаций, имеющих лицензию на дополнительное образование (*городские ОО – 1949, сельская местность – 529 ОО*)
- ❑ Функционирует **888 619** мест дополнительного образования (*с учетом зачисления одного обучающегося на несколько ДООП*)
  - 62 959 Новых мест дополнительного образования в рамках федерального проекта «Успех каждого ребенка» национального проекта «Образование»
  - 48 003 места для детей с ОВЗ и детей-инвалидов
- ❑ Трудоустроено **24 897** педагогов дополнительного образования
- ❑ **3 970** объединений по приоритетным направлениям дополнительного образования (162 995 обучающихся)
- ❑ **93 216** обучающихся приняли участие в региональных этапах всероссийских и международных мероприятий по дополнительному образованию детей





# Разработано **72 057** дополнительных общеобразовательных общеразвивающих программ всех направленностей

Сведения о дополнительных общеразвивающих программах дополнительного образования детей для обучающихся, по уровням образования, Свердловская область, (%)




**10 461** программа ДО для детей с ОВЗ и детей-инвалидов

Сведения о дополнительных общеразвивающих программах по направленностям дополнительного образования, Свердловская область, (%)



**8 906** программ ДО реализуется на созданных Новых местах дополнительного образования в рамках федерального проекта «Успех каждого ребенка» национального проекта «Образование»



# Техническая направленность

Разработано **7 746** программ:

- ✓ Новые места ДО – **801**
- ✓ Дети с ОВЗ и дети-инвалиды – **1 346**

Зачислено **112 124** обучающихся:

- ✓ Новые места ДО – **6 643**
- ✓ Дети с ОВЗ и дети-инвалиды – **6 207**

Приняли участие в региональных этапах всероссийских и международных мероприятий **7 217** обучающихся

Сведения о дополнительных общеразвивающих программах дополнительного образования детей **технической** направленности для обучающихся, по уровням образования, Свердловская область, (%)



Сведения о численности обучающихся по дополнительным общеразвивающим программам дополнительного образования детей **технической** направленности, по уровням образования, Свердловская область, (%)



Численность педагогов дополнительного образования

**2 650**

Количество ставок – **1 389**

# Физкультурно-спортивная направленность



Разработано **18 279** программ ДО:

- ✓ Новые места ДО – **1 684**
- ✓ Дети с ОВЗ и дети-инвалиды – **2 257**

Зачислено **195 227** обучающихся:

- ✓ Новые места ДО – **14 395**
- ✓ Дети с ОВЗ и дети-инвалиды – **11 095**

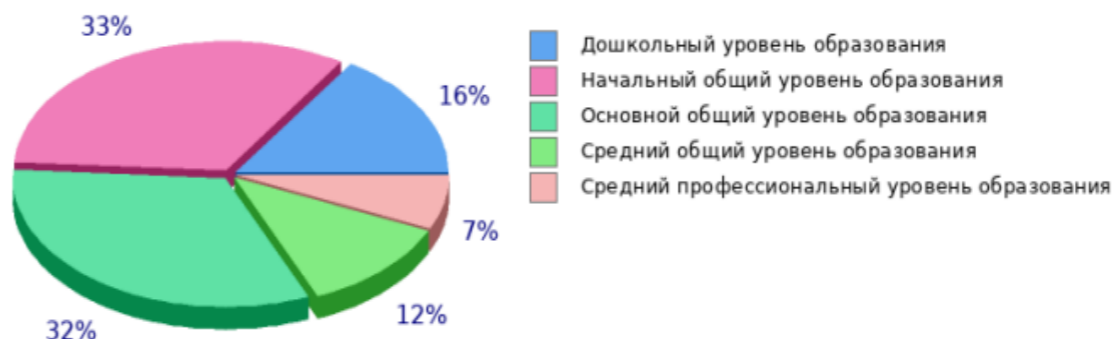
Приняли участие в региональных этапах всероссийских и международных мероприятий **21 568** обучающихся

Численность педагогов дополнительного образования

**5 709**

Количество ставок – **4 206**

Сведения о дополнительных общеразвивающих программах дополнительного образования детей **физкультурно-спортивной** направленности для обучающихся, по уровням образования, Свердловская область, (%)



Сведения о численности обучающихся по дополнительным общеразвивающим программам дополнительного образования детей **физкультурно-спортивной** направленности, по уровням образования, Свердловская область, (%)





# Художественная направленность



Разработано **23 098** программ ДО:

- ✓ Новые места ДО – **1 760**
- ✓ Дети с ОВЗ и дети-инвалиды – **3 427**

Зачислено **272 430** обучающихся:

- ✓ Новые места ДО – **13 766**
- ✓ Дети с ОВЗ и дети-инвалиды – **14 992**

Сведения о дополнительных общеразвивающих программах дополнительного образования детей **художественной** направленности для обучающихся, по уровням образования, Свердловская область, (%)



Сведения о численности обучающихся по дополнительным общеразвивающим программам дополнительного образования детей **художественной** направленности, по уровням образования, Свердловская область, (%)



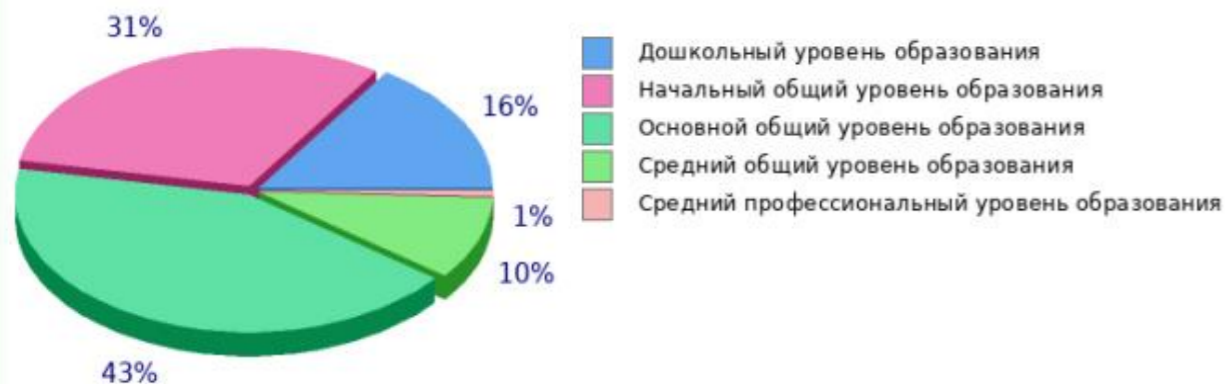
Приняли участие в региональных этапах всероссийских и международных мероприятий **38 861** обучающихся

Численность педагогов дополнительного образования **8 705**  
Количество ставок – **6 338**



# Естественнонаучная направленность

Сведения о численности обучающихся по дополнительным общеразвивающим программам дополнительного образования детей **естественнонаучной** направленности, по уровням образования, Свердловская область, (%)



Сведения о дополнительных общеразвивающих программах дополнительного образования детей **естественнонаучной** направленности для обучающихся, по уровням образования, Свердловская область, (%)



Разработано **4 684** программы ДО:

- ✓ Новые места ДО – **675**
- ✓ Дети с ОВЗ и дети-инвалиды – **731**

Зачислено **71 048** обучающихся:

- ✓ Новые места ДО – **4 738**
- ✓ Дети с ОВЗ и дети-инвалиды – **3 386**

Приняли участие в региональных этапах всероссийских и международных мероприятий  
**8 207** обучающихся

Численность педагогов дополнительного образования  
**1 874**  
Количество ставок – **735**



# Социально-гуманитарная направленность



Разработано **16 221** программа ДО:

- ✓ Новые места ДО – **3 279**
- ✓ Дети с ОВЗ и дети-инвалиды – **2 367**

Зачислено **209 405** обучающихся:

- ✓ Новые места ДО – **21 486**
- ✓ Дети с ОВЗ и дети-инвалиды – **11 031**

Сведения о дополнительных общеразвивающих программах дополнительного образования детей **социально-гуманитарной** направленности для обучающихся, по уровням образования, Свердловская область, (%)



Сведения о численности обучающихся по дополнительным общеразвивающим программам дополнительного образования детей **социально-гуманитарной** направленности, по уровням образования, Свердловская область, (%)



Приняли участие в региональных этапах всероссийских и международных мероприятий  
**15 694** обучающихся

Численность педагогов дополнительного образования  
**5 218**  
Количество ставок – **1 965**



# Туристско-краеведческая направленность

Сведения о дополнительных общеразвивающих программах дополнительного образования детей **туристско-краеведческой** направленности для обучающихся, по уровням образования, Свердловская область, (%)



Разработано **2 029** программ ДО:

- ✓ Новые места ДО – **257**
- ✓ Дети с ОВЗ и дети-инвалиды – **333**

Зачислено обучающихся **28 718**:

- ✓ Новые места ДО – **2 021**
- ✓ Дети с ОВЗ и дети-инвалиды – **1 292**

Приняли участие в региональных этапах всероссийских и международных мероприятий **15 694** обучающихся

Сведения о численности обучающихся по дополнительным общеразвивающим программам дополнительного образования детей **туристско-краеведческой** направленности, по уровням образования, Свердловская область, (%)



Численность педагогов дополнительного образования  
**740**

Количество ставок – **372**






Сводная информация по приоритетным направлениям дополнительного образования детей



Приоритетное направление	Объединения		Обучающиеся	
	Всего	Новые места	Всего	Новые места
школьные музеи	526	55	11 813	1 733
школьные театры	990	132	25 752	3 260
школьные медиацентры	484	86	9 311	1 123
школьный спортивный клуб	1 014	116	90 686	7 416
школьный туристический клуб	145	28	4 671	431
школьный хор	811	73	20 762	1 705
<b>ИТОГО:</b>	<b>3 970</b>	<b>490</b>	<b>162 995</b>	<b>15 668</b>





# ИТОГИ МОНИТОРИНГА



- ✓ Выявление участков системы дополнительного образования, требующих внимания со стороны муниципальных органов управления образованием;
- ✓ Определение дефицитов в охвате дополнительным образованием возрастных групп детей (в том числе в приоритетных направлениях дополнительного образования);
- ✓ Выявление необходимости создания новых мест дополнительного образования (в том числе по приоритетным направлениям) в муниципальных образованиях и в целом по Свердловской области
- ✓ Определение соотношения количества штатных единиц педагогов дополнительного образования в организации и дополнительных общеобразовательных программ.



**Спасибо за внимание!**

Начальник отдела по организационно-техническому  
сопровождению «Создание новых мест»  
ФГБОУ ДО «ФЦДО»

**Юлия Михайловна Силантьева**